

## Statistikübertrag


Zu jedem Artikel können Sie in IXOS Statistiken zu Warenbewegungen einsehen, um Auskunft darüber zu erhalten, wie oft und wann dieser Artikel in Ihrer Apotheke eingekauft und abgegeben wurde. Diese Statistiken helfen bei der Lageroptimierung und der Bedarfsplanung beim Einkauf. Wenn ein Artikel durch einen Nachfolgartikel ersetzt wird, ist es daher sinnvoll, die Statistiken der alten PZN auf die neue zu übertragen. Auch bei wechselnden Importfirmen von Lagerware behalten Sie mit Hilfe des Statistikübertrags die Übersicht.



Wie Sie die Statistiken eines Artikels unkompliziert auf einen anderen übertragen können, lesen Sie in dieser Ausgabe der Tipps & Tricks.

Suchen Sie in der **Artikelverwaltung** den Artikel heraus, dessen Statistik Sie übertragen möchten.



Das Icon  weist darauf hin, dass der Artikel außer Vertrieb ist und laut Artikeltaxe ein Nachfolger existiert. Mit einem Klick auf das Icon lassen sich Vorgänger und Nachfolger schnell und einfach vergleichen.

Markieren Sie den Ausgangsartikel und öffnen Sie die Artikeldaten mit **Details – F8**.

Artikelsuche											
Artikelbezeichnung: COTRIM*RAT											
Filterkriterien: Typ: Alle Artikel / Suche: Standard											
1 Standard	2 Anbieter	3 Lagerort	4 Langname	5 Ansicht 5	6 Ansicht 6	7 Ansicht 7	Filialen & Partner				
Artikelbezeichnung	DAR	Einheit	NP	Info	EK	VK	Status				
COTRIM E RATIO400+80MG/5ML	SUE	100ml	N1		5,11	16,68					
<b>COTRIM E RATIO 480MG/5ML</b>	<b>SAF</b>	<b>100ml</b>	<b>N1</b>		<b>2,86</b> *	<b>14,05</b>		0			
COTRIM FORTE RATIO 800/160	TAB	10St	N1		1,46	12,21					
COTRIM FORTE RATIO 800/160	TAB	20St	N2		1,95	12,82					
<b>COTRIM FORTE RATIO 960MG</b>	<b>TAB</b>	<b>10St</b>			<b>1,43</b> *	<b>12,21</b>		0			
<b>COTRIM FORTE RATIO 960MG</b>	<b>TAB</b>	<b>20St</b>			<b>1,92</b> *	<b>12,82</b>		0			
COTRIM K RATIO200+40MG/5ML	SUE	100ml	N1		3,93	15,24					
<b>COTRIM K RATIO 240MG/5ML</b>	<b>SAF</b>	<b>100ml</b>	<b>N1</b>		<b>2,38</b> *	<b>13,38</b>		0			
COTRIM RATIO 400+80MG/5ML	IFK	5St	N2		11,41	24,41					
COTRIM RATIO 400/80MG TAB	TAB	20St	N2		1,78	12,60					
COTRIM RATIO 400/80MG TAB	TAB	50St	N3		3,40	14,59					
<b>COTRIM RATIO AMP 480MG/5ML</b>	<b>IFK</b>	<b>5St</b>	<b>N2</b>		<b>10,61</b>	<b>23,43</b>					
<b>COTRIM RATIOPH 480MG TAB</b>	<b>TAB</b>	<b>10St</b>	<b>N1</b>		<b>1,27</b>	<b>11,98</b>					
<b>COTRIM RATIOPH 480MG TAB</b>	<b>TAB</b>	<b>20St</b>	<b>N2</b>		<b>1,75</b> *	<b>12,60</b>		0			
<b>COTRIM RATIOPH 480MG TAB</b>	<b>TAB</b>	<b>50St</b>	<b>N3</b>		<b>3,29</b> *	<b>14,59</b>		0		1	

Strg	Speichern	Suchen	Neu	Löschen	Warenkorb	Info	ABDA-DB	<b>Details</b>	Drucken	Nur eig. Lagerartikel	Vergleichsartikel	Idem-/Importsuche
Alt	F1	F2	F3	F4	F5	F6	F7	<b>F8</b>	F9	F10	F11	F12

Auf den Seiten **Einkauf / Retoure, Verkauf, Bedarfsstatistik** und **Bestelloptimierung** können Sie Statistiken zu den Warenbewegungen des Artikels einsehen, die für den Übertrag relevant sind. Der AV-Artikel in unserem Beispiel wurde regelmäßig verkauft, ein Statistikübertrag ist sinnvoll. Starten Sie diesen mit **Statistik übertragen – Strg+F6**.

**Verkauf**

Verkäufe | Umlagerungen

Verkaufsdaten

Datum	Abg	NL	VK	Kunde	Mitarbeiter
28.03.2024	1		12,33		Gärtner, Margaret
27.03.2024	1		12,33	****, ****	Nehring, Hansjochen
13.03.2024	1		12,33		Gruber, Reinholdt
10.03.2024	1		12,33	****, ****	Sperber, Debora
09.03.2024	1		12,33	****, ****	Wendt, Bernhard
07.03.2024	1		12,33		Nehring, Hansjochen
06.03.2024	1		12,33		Deininger, Sonja
03.03.2024	1		12,33	****, ****	Ehler, Annerike
28.02.2024	1		12,33	****, ****	Denk, Eugen
08.02.2024	1		12,33		Leis, Marlit
07.02.2024	1		12,33	****, ****	Leis, Marlit
17.09.2023	1		12,27		Dr. Apotheker

Wochenstatistik

26.02.-03.03.	04.03.-10.03.	11.03.-17.03.	18.03.-24.03.	25.03.-31.03.	01.04.-07.04.	08.04.-14.04.
2	4	1		2		

Monatsstatistik

Jahr	Jan	Feb	Mrz	Apr	Mai	Jun	Jul	Aug	Sep	Okt	Nov	Dez	Gesamt
2024	6	6	8										20
2023	6	8	4	2	2	1	3	8	7	6	7	7	61
2022	4	3	8	3	2	1	2	4	4	7	6	4	48

Statistik übertragen (Strg+F6)

Es öffnet sich das Fenster **Zielartikel auswählen**.

A) Bei Artikeln, die einen zugewiesenen Nachfolger in der Taxe haben, wird dieser automatisch als Zielartikel vorgeschlagen. Mit **Nachfolger – F11** wählen Sie diesen für den Übertrag aus.

Zielartikel auswählen

Die Statistik des Artikels

Artikelbezeichnung	DAR	Einheit	NP	PZN	Anbieter	Status	Bestand
<b>COTRIM-ratiopharm 480 mg Tabletten</b>	<b>TAB</b>	<b>20St</b>	<b>N2</b>	<b>03788253</b>	<b>ratiopharm GmbH</b>	<b>POS</b>	<b>0</b>

wird auf einen anderen Artikel übertragen.

Zu diesem Artikel ist der folgende Artikel als **Nachfolger** ("Neue PZN") angegeben:

Artikelbezeichnung	DAR	Einheit	NP	PZN	Anbieter	Status	Bestand
<b>COTRIM-ratiopharm 400 mg/80 mg Tablett</b>	<b>TAB</b>	<b>20St</b>	<b>N2</b>	<b>17550650</b>	<b>ratiopharm GmbH</b>	<b>POS</b>	<b>0</b>

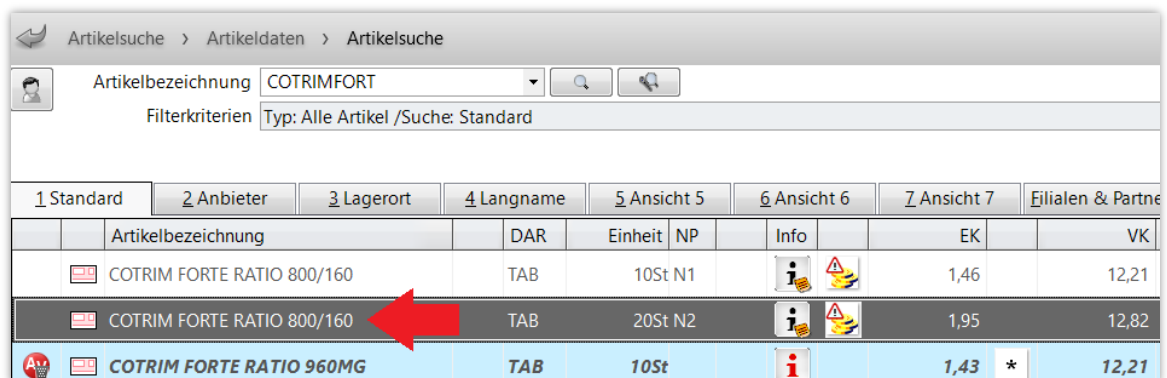
Bitte wählen Sie den Zielartikel für diesen Statistikübertrag aus.

Nachfolger (F11) | Zielartikel suchen (F12) | Abbrechen (Esc)

B) Falls kein passender Nachfolger gefunden werden kann oder Sie einen anderen als den vorgeschlagenen Artikel als Ziel festlegen möchten, wählen Sie **Zielartikel suchen – F12**.



Es öffnet sich die **Artikelsuche**. Suchen Sie den gewünschten Zielartikel heraus, markieren Sie ihn und bestätigen mit **Enter**.



Nach der Auswahl des Zielartikels öffnet sich das Fenster **Bestätigung Statistikübertrag**.

Hier können Sie noch einmal die Artikeldaten vergleichen und den Lagerstatus beider Artikel nach Wunsch anpassen.

Im Beispielfall ist für den alten Lagerartikel mit Bestand 0 bereits **Lagerstatus auf „Negativartikel“ setzen** voreingestellt. Falls der Artikel noch einen Bestand hat, ist „Auslaufartikel“ als Status sinnvoll.

Für den neuen Artikel schlägt IXOS den „höchstwertigen“ Lagerstatus von Quell- oder Zielartikel vor, im Beispiel **POS**.

Wenn Sie den Haken in die Checkbox **Lagerorte aus Quellartikel übernehmen** setzen, werden auch die Lagerorte, z. B. „Hauptalphabet“, entsprechend übernommen. Falls der Zielartikel bereits davon abweichende Lagerorte hat, werden die des Quellartikels zusätzlich ergänzt.



Sie können in den **Systemeinstellungen** (unter **Sortiment** → **Artikelverwaltung**, auf der Seite **Lagerhaltung**) konfigurieren, dass die Option **Lagerorte aus Quellartikel übernehmen** immer standardmäßig aktiviert ist.

Systemeinstellungen > Sortiment: Artikelverwaltung

Gültigkeitsbereich: 1  
Systemparameter: 124

**Lagerhaltung**

Drei Verfalldaten pflegen (POR)

Bevorzugt abzugeben, wenn Verfall in x Monaten [Monate]

Art der Lagerhaltung

Lagerorte automatisch löschen

Festen Lieferant automatisch löschen

**Lagerorte beim Statistikübertrag übernehmen**

Bestätigen Sie schließlich mit **OK – F12**.

Bestätigung Statistikübertrag

Die Artikelstatistik wird vom Quell- auf den Zielartikel übertragen.

**Quellartikel**

Artikelbezeichnung	DAR	Einheit	NP	PZN	Anbieter	Status	Bestand
COTRIM RATIOPH 480MG TAB	TAB	20St	N2	03788253	ratiopharm GmbH	POS	0

Lagerstatus auf "Negativartikel" setzen

**Zielartikel**

Artikelbezeichnung	DAR	Einheit	NP	PZN	Anbieter	Status	Bestand
COTRIM RATIO 400/80MG TAB	TAB	20St	N2	17550650	ratiopharm GmbH		0


Auswahl Lagerstatus


Lagerorte aus Quellartikel übernehmen

OK F12    Abbrechen Esc



Damit wurden die Statistikdaten erfolgreich übertragen.

In den **Artikeldaten** des alten Artikels findet sich nun auf den betreffenden Seiten folgender Hinweis:


Statistik ist übertragen auf  


Mit einem Klick auf das  können Sie von dort direkt zum Zielartikel springen. Beim neuen Artikel fließen die Statistiken des alten Artikels nun mit ein, z. B. die Verkaufsstatistik.


Hier findet sich ebenfalls ein Hinweis auf den durchgeführten Übertrag:

In die nachfolgenden Statistikeinträge fließen ein  17550650, ... 



Mit Klick auf den Browse-Button  des Hinweises oder mit **Statistik übertragen – Strg+F6** können Sie die beteiligten Artikel einsehen und bei Bedarf bearbeiten. Mit **Gruppe auflösen – F4** können Sie den Übertrag wieder rückgängig machen, mit **anderer Zielartikel – F3** wählen Sie einen anderen Zielartikel aus.

Statistikübertragsgruppe bearbeiten 


Ziel	Artikelbezeichnung	DAR	Einheit	PZN	Status	Anbieter
	COTRIM-ratiopharm 400 mg/8 TAB		20St	17550650	POS	ratiopharm GmbH
	COTRIM-ratiopharm 480 mg Tabl TAB		20St	03788253	Nega+	ratiopharm GmbH



**Zusatztip:**

Auch bei Verkaufsvorgängen an der Kasse ist ein Statistikübertrag hilfreich. Bei Verkäufen, die nicht auf GKV-Rezept erfolgen, wird beim Erfassen eines Ausgangsartikels automatisch das Übernehmen des Zielartikels als Ersatzartikel angeboten.

PZN: 05013355 CLEXANE 4000 IE 40MG 0.4ML IFE 10St  
Anbieter: Sanofi-Aventis Deutschland GmbH

 Der Artikel hat einen Statistikübertrag. Aktueller Bestand = „0“.

Übertragen wurde auf den Artikel:  
PZN: 13504989 CLEXANE 4000IE 40MG/0.4ML IFE 10St  
Anbieter: Orifarm GmbH